

نشرة ربعية تصدر عن مركز رأس الخيمة للإحصاء والدراسات تحتوي على بيانات التجارة الخارجية الواردة من دائرة الجمارك في رأس الخيمة والتي تشمل بيانات التجارة الخارجية التي تمت عبر منافذ الامارة.

الربع الثالث 2021

النقاط الرئيسية

4,406 مليون درهم

حجم التجارة الكلي من منافذ رأس الخيمة في الربع الثالث 2021

61%

حصة إجمالي الصادرات من إجمالي التجارة

39%

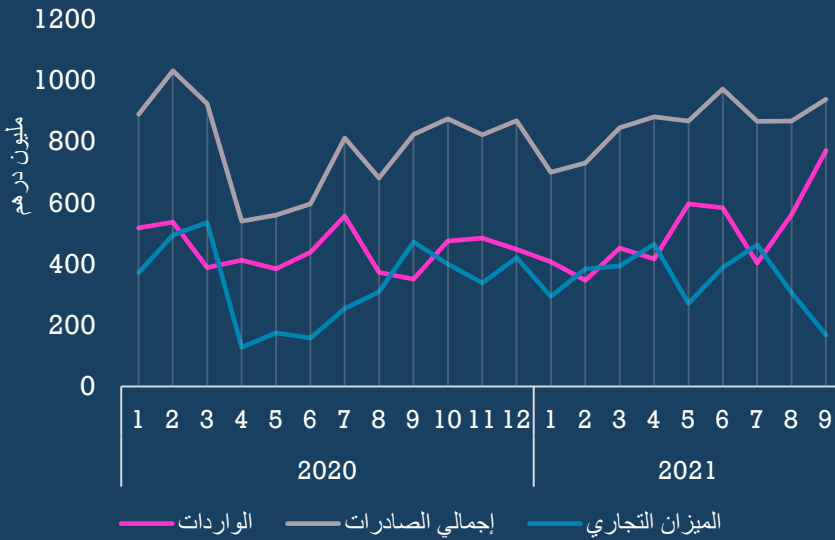
حصة الواردات من إجمالي التجارة

23%

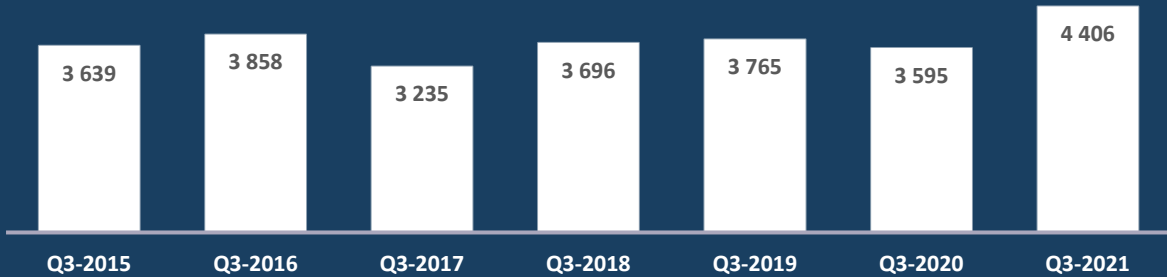
ارتفاع حجم التجارة بالمقارنة مع نفس الربع من عام 2020

15%

ارتفاع إجمالي الصادرات بالمقارنة مع نفس الربع من عام 2020



تطور الربع الثالث للتجارة الخارجية عبر منافذ إمارة رأس الخيمة (مليون درهم)



تبنى المركز النظام العام للتجارة الدولية في انتاج بيانات التجارة وذلك حسب التوصيات الدولية التي تحت الدول على تبني هذا النظام في انتاج البيانات.

ويتقدم المركز بجزيل الشكر لدائرة الجمارك في راس الخيمة لتعاونها التام في تزويد المركز بالبيانات المطلوبة لإنتاج إحصاءات التجارة الخارجية.

تعتبر احصاءات التجارة الخارجية من المواضيع الإحصائية الهامة والتي من خلالها يتم انتاج مجموعة واسعة من المؤشرات الإحصائية التي تبين الحركة التجارية للسلع التي دخلت او خرجت من منافذ الامارة البحرية والبرية والجوية، وتعد دائرة الجمارك في راس الخيمة مصدر هذه البيانات، حيث تقوم الدائرة برصد الحركة التجارية من خلال اثني عشر مركزا جمركيا في الامارة.

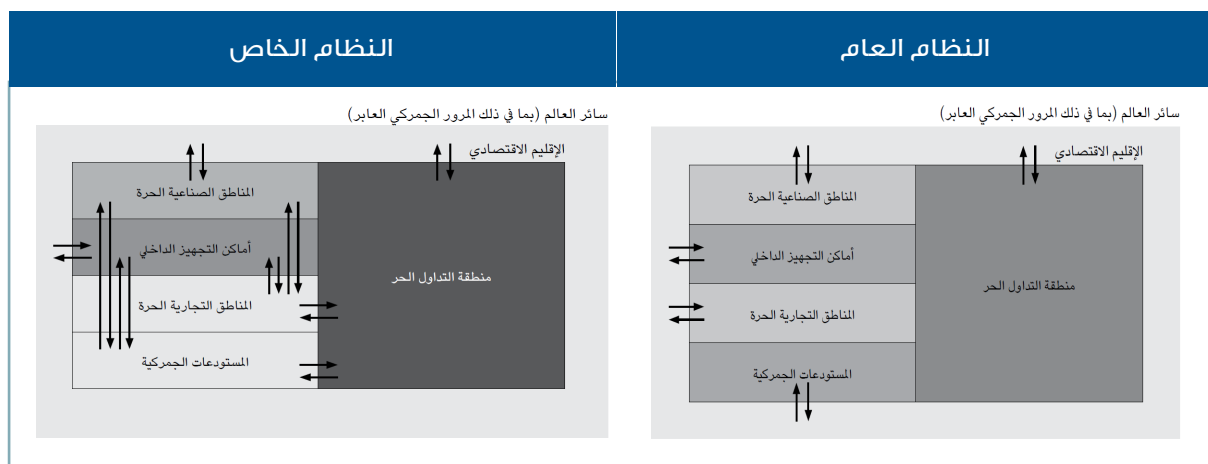
ملاحظات على البيانات

- البيانات الواردة في التقرير هي بيانات اولية
- ان أي اختلافات في المجاميع بسبب التقريب
- "0" = القيمة اقل من مليون درهم
- "-" = القيمة تساوي صفر

ومما تجدر الإشارة اليه ان البيانات الواردة في التقرير تغطي الحركة التجارية عبر منافذ الامارة الى العالم الخارجي أي انها لا تشمل المعاملات الخاصة بتجارة راس الخيمة والتي تتم من خلال المنافذ الجمركية في الإمارات الأخرى.

المفاهيم والمصطلحات

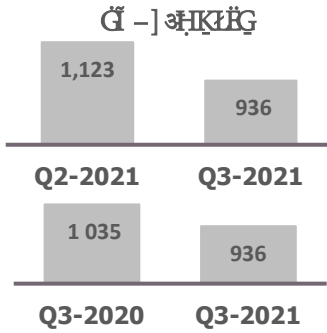
- الإقليم الاقتصادي: هو المنطقة التي تكون تحت السيطرة الاقتصادية الفاعلة لحكومة واحدة تسير الأمور فيها بشكل فعال.
- النظام العام والنظام الخاص: نظام التجارة العام هو النظام المستخدم عندما يتطابق الإقليم الإحصائي للبلد مع إقليمه الاقتصادي، اما النظام الخاص فانه النظام المستخدم عندما يقتصر الإقليم الإحصائي على جزء معين من الإقليم الاقتصادي فحسب.



الميزان التجاري و الواردات

الميزان التجاري

حقق الميزان التجاري فائض بمقدار 936 مليون درهم في الربع الثالث لعام 2021، منخفضا بنسبة 17% مقارنة مع الربع السابق (الربع الثاني) لعام 2021، وبالمقارنة مع الربع المماثل من العام السابق، فقد انخفض الميزان التجاري بنسبة 10%.




الواردات

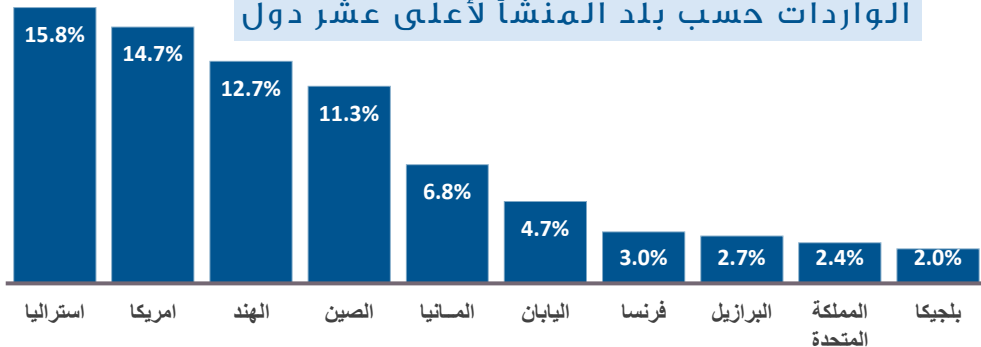
بلغ إجمالي الواردات 1,735 مليون درهم في الربع الثالث مقارنة بـ 1,596 مليون درهم في الربع السابق (الربع الثاني) لعام 2021، مرتفعا بحوالي 9%، وبالمقارنة مع نفس الفترة من العام السابق أظهرت البيانات أن الواردات ارتفعت بمقدار 36%.

ومما تجدر الإشارة إليه أن 16% تقريبا من الواردات كانت مستوردة من استراليا، وحوالي 15% من امريكا، و13% من الهند. أما من حيث السلع المستوردة فقد أظهرت البيانات أن الواردات من منتجات معدنية كانت في المرتبة الأولى من حيث حجم الواردات بحوالي 343 مليون درهم، تليها آلات وأجهزة آلية ومعدات كهربائية وأجزاؤها بحوالي 318 مليون درهم، ومواد نسجية ومصنوعاتها بحوالي 250 مليون درهم.

الواردات حسب نوع السلعة - الربع الثالث 2021



الواردات حسب بلد المنشأ لأعلى عشر دول

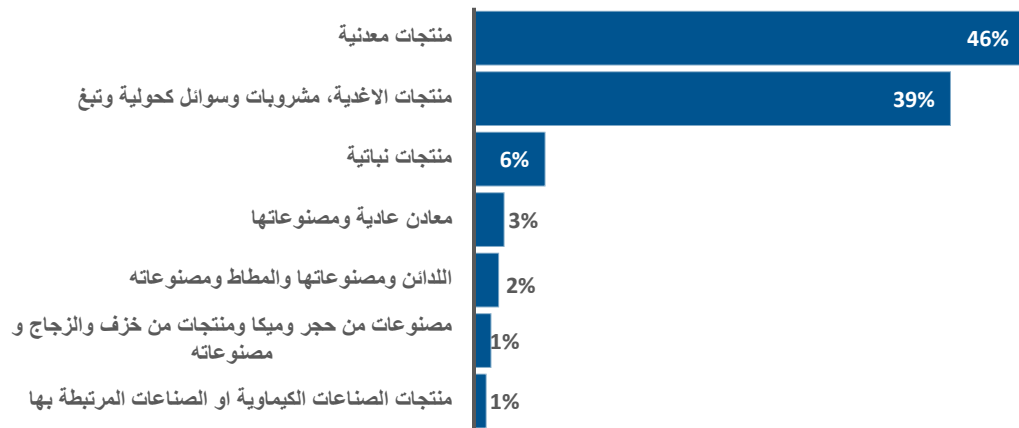


انخفضت الصادرات خلال الربع الثالث لعام 2021 بحوالي 4 % مقارنة مع الربع السابق، حيث بلغت الصادرات في الربع الثالث حوالي 2,300 مليون درهم، وبالمقارنة مع نفس الربع للعام السابق (2020) ارتفعت الصادرات بحوالي 16% حيث كانت قيمة الصادرات 1,989 مليون درهم.

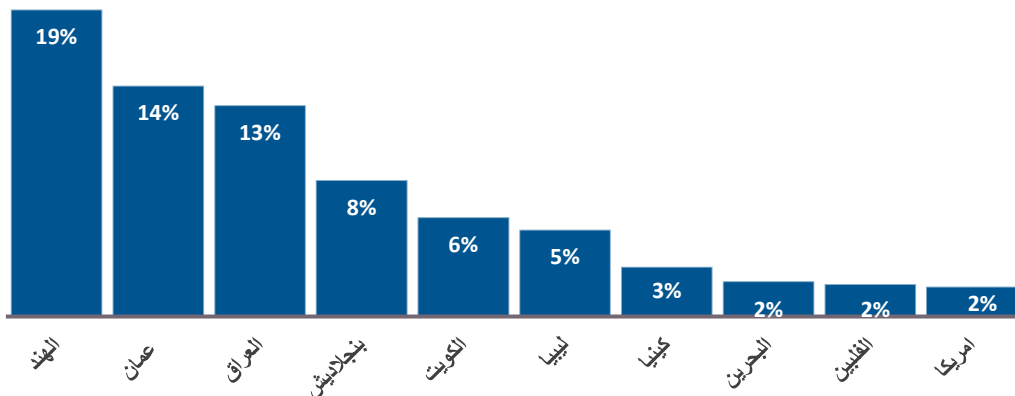
وقد أظهرت البيانات ان غالبية الصادرات تركزت في مجموعة منتجات معدنية حيث بلغت قيمة الصادرات لهذه المجموعة حوالي 1,049 مليون درهم، تليها الصادرات من منتجات الأغذية ومشروبات وسوائل كحولية وتبغ والتي بلغت إجمالي صادراتها 908 مليون درهم.

وبالنظر الى الصادرات حسب الوجهة فقد شكلت الصادرات الى الهند نسبة 19% خلال الربع الثالث من العام، كما شكلت الصادرات الى سلطنة عمان 14%، أما الصادرات الى العراق فقد شكلت حوالي 13% من إجمالي الصادرات.

الصادرات حسب نوع السلعة - الربع الثالث ٢٠٢١



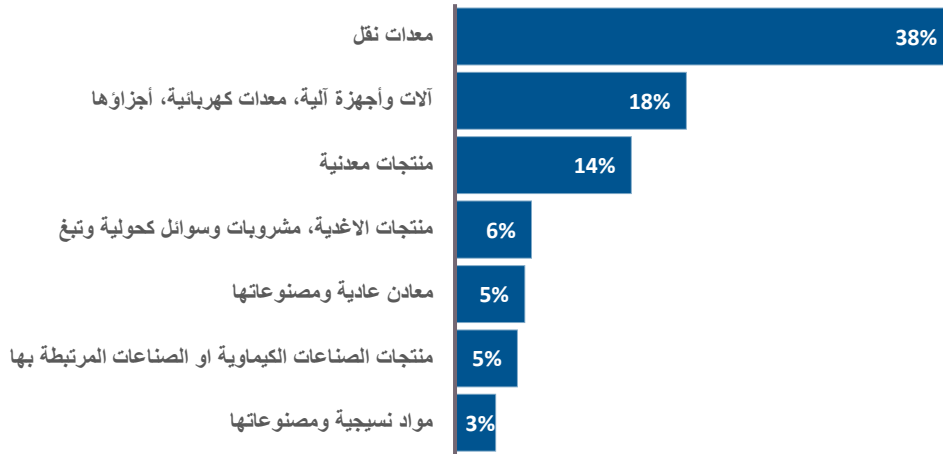
الصادرات حسب الوجهة لأعلى عشر دول



إعادة التصدير

خلال الربع الثالث بلغ إجمالي إعادة التصدير ما يقارب 371 مليون درهم، مرتفعا بنسبة 16% عن الربع السابق (الربع الثاني لعام 2021). وبالمقارنة مع الربع المماثل من العام السابق تبين وجود ارتفاع في إعادة التصدير بنسبة 14%. وقد أظهرت البيانات حسب نوع السلعة إن إعادة التصدير لمعدات النقل بلغت 143 مليون درهم، والأجهزة الآلية، المعدات الكهربائية وأجزاؤها بلغت حوالي 66 مليون درهم، ومن حيث الشريك التجاري فقد شكلت إعادة التصدير الى سلطنة عمان حوالي 54% من إجمالي المعاد تصديره، كما شكلت إعادة التصدير الى تشاد والسعودية 9% و7% على التوالي من إجمالي إعادة التصدير.

السلع المعاد تصديرها خلال الربع الثالث ٢٠٢١



ملاحظات

• مصدر البيانات: بيانات المعاملات الجمركية الواردة من دائرة الجمارك في رأس الخيمة.

• منهجية انتاج البيانات: تم انتاج البيانات وفقا للنظام العام للتجارة الدولية.

• التغطية: تشمل البيانات جميع عمليات الاستيراد والتصدير وإعادة التصدير التي تمت عبر المنافذ الجمركية في امانة رأس الخيمة، وعلى هذا النحو فإن البيانات الواردة في التقرير لا تشمل بيانات التجارة الخارجية لإمارة رأس الخيمة والتي تتم عبر الإمارات الأخرى.

• الأدلة والتصنيفات المستخدمة:

- النظام المنسق

- دليل إحصاءات التجارة الدولية في البضائع



حركة التجارة الدولية عبر منافذ امانة رأس الخيمة حسب مجموعات الدول

مجموعة الدول	الواردات	الصادرات	إعادة التصدير
دول مجلس التعاون الخليجي	44	512	232
الدول العربية الأخرى	36	494	15
الدول الآسيوية - غير العربية	624	848	40
الدول الأفريقية - غير العربية	51	215	60
الدول الأوروبية	390	142	22
الدول الأمريكية	313	81	4
الدول المحيطة	275	7	0
دول أخرى غير مبنية	1	1	0
الاجمالي	1,735	2,300	371

حركة التجارة الدولية عبر منافذ امانة رأس الخيمة حسب أقسام النظام المنسق

اقسام النظام المنسق	الواردات	الصادرات	إعادة التصدير
الحيوانات الحية ومنتجاتها	28	0	5
منتجات نباتية	43	136	8
شحوم ودهون وزيوت حيوانية او نباتية	1	0	1
منتجات الاغذية، مشروبات وسوائل كحولية وتبغ	167	908	22
منتجات معدنية	343	1,049	51
منتجات الصناعات الكيماوية او الصناعات المرتبطة بها	122	24	18
الدائن ومصنوعاتها والمطاط ومصنوعاته	106	48	3
مصنوعات جلدية واصناف عدة الحيوانات، لوازم السفر	0	0	0
الخشب ومصنوعاته، فلين، اصناف صناعة الحصر والسلال	5	0	4
عجينة الخشب ونفايات وفضلات ورق وورق مقوى ومصنوعاته	42	1	1
مواد نسيجية ومصنوعاتها	250	9	12
احذية ومظلات واصناف من ريش وازهار اصطناعية وشعر بشري	5	0	5
مصنوعات من حجر وميكا ومنتجات من خزف والزجاج و مصنوعاته	11	33	4
اللؤلؤ والاحجار الكريمة والمعادن الثمينة ومصنوعات هذه المواد	0	0	0
معادن عادية ومصنوعاتها	172	59	20
آلات وأجهزة آلية، معدات كهربائية، أجزاءها	318	23	66
معدات نقل	107	8	143
اجهزة بصرية وفوتغرافية وطبية وادوات موسيقية ولوازمها	8	0	2
اسلحة وذخائر وجزاؤها ولوازمها	-	-	-
سلع ومنتجات مختلفة	6	0	5
تحف فنية وقطع للمجموعات وقطع اثرية	0	0	0
الاجمالي	1,735	2,300	371