


# مؤشر الرقم القياسي لأسعار المستهلك لإمارة رأس الخيمة

شهر أغسطس 2020

1 إنخفض مؤشر الرقم القياسي لأسعار المستهلك لإمارة رأس الخيمة بنسبة 1.23% خلال الفترة ما بين أغسطس 2019 وأغسطس 2020.

## الرقم القياسي لأسعار المستهلك

### نسبة التغير بين أغسطس 2019 وأغسطس 2020



- سجلت مجموعة التبغ زيادة سنوية 2.86%، وذلك بعد توسيع نطاق الضريبة الإنتقائية في شهر ديسمبر من عام 2019.
- إرتفعت مجموعة الترويح والثقافة بنسبة 2.88%.
- إرتفعت مجموعة الأغذية والمشروبات غير الكحولية بنسبة 2.18%.
- إرتفعت مجموعة السلع والخدمات المتنوعة بنسبة 1.87%، وذلك لإرتفاع أسعار الذهب.
- شهدت مجموعة التعليم زيادة سنوية بنسبة 1.96%.
- إنخفضت مجموعة خدمات النقل بنسبة 8.26%، وذلك للإخفاض الذي شهدته أسعار البترول.
- إنخفضت مجموعة السكن والمياه والكهرباء والغاز بنسبة 1.06%، وذلك لانخفاض أسعار الإيجارات بالإمارة.
- إنخفضت مجموعة المطاعم والفنادق بنسبة 1.55%.

## معدل التغير حسب مجموعات السلع والخدمات، بين يوليو 2020 وأغسطس 2020

2 إرتفع مؤشر الرقم القياسي لأسعار المستهلك لإمارة رأس الخيمة بنسبة 0.16% خلال الفترة ما بين يوليو 2020 وأغسطس 2020.

## الرقم القياسي لأسعار المستهلك

- سجلت مجموعة التعليم زيادة شهرية بنسبة 0.77%.

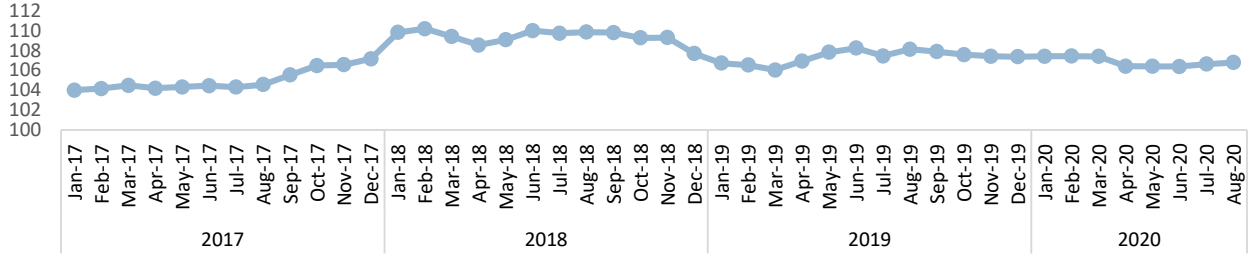
## نسبة التغير بين يوليو 2020 وأغسطس 2020

0.56	سلع وخدمات متنوعة
0.00	المطاعم والفنادق
0.77	التعليم
0.00	الترويج والثقافة
0.00	الاتصالات
0.00	خدمات النقل
0.00	خدمات الصحة
0.24	التجهيزات والمعدات المنزلية
0.09	السكن، والمياه، والكهرباء، والغاز
0.00	الملابس والأحذية
0.00	المشروبات الكحولية والتبغ
0.10	الأغذية والمشروبات غير الكحولية
0.16	الرقم القياسي العام

- ارتفعت مجموعة السلع والخدمات المتنوعة بنسبة 0.56%، وذلك للإرتفاع الذي شهدته أسعار الذهب.
- ارتفعت مجموعة التجهيزات والمعدات المنزلية بنسبة 0.24%.
- ارتفعت مجموعة الأغذية والمشروبات غير الكحولية بنسبة 0.10%.
- ارتفعت مجموعة السكن والمياه والكهرباء والغاز بنسبة 0.09%.

خلال عام 2017 شهد المؤشر صعوداً تدريجياً لغاية الربع الثالث من العام حيث بدأ بالإرتفاع بشكل ملحوظ في الربع الرابع من العام بسبب تطبيق الضريبة الانتقائية، وفي عام 2018 إرتفع المؤشر بشكل كبير بسبب تطبيق ضريبة القيمة المضافة بنسبة 5% على مجموعة واسعة من السلع والخدمات، وفي نهاية العام 2018 بدأ المؤشر بالإنخفاض التدريجي بسبب انخفاض أسعار الإيجارات والمحروقات، وفي عام 2019 عاد المؤشر إلى مستويات قريبة من التي كانت في عام 2017 ويحافظ على استقراره النسبي عام 2020.

### مؤشر أسعار الاستهلاك 2020 - 2017



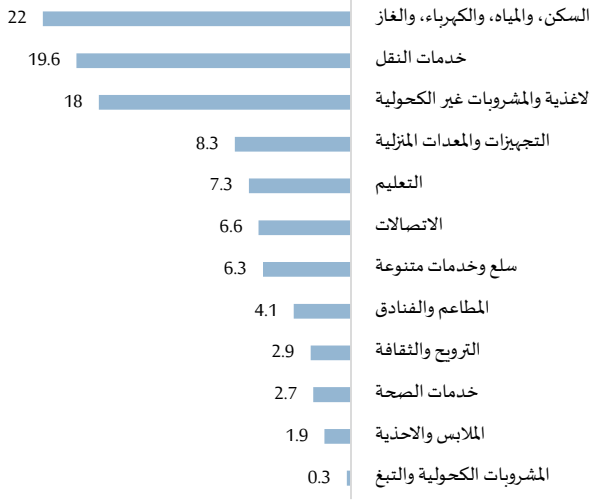
## ملاحظات فنية

### الأوزان

تعتبر أوزان السلع والخدمات جزءاً أساسياً من عمليات إنتاج الرقم القياسي، ويتم احتساب الأوزان بالاستناد إلى مسح دخل وإنفاق الأسرة، وقد اعتمدت الدولة والمركز في الإمارة بيانات مسح دخل وإنفاق الأسرة عام 2014 في عمليات احتساب الأوزان للسلع والخدمات. كما اعتمدت سنة 2014 كسنة الأساس في احتساب الرقم القياسي لأسعار المستهلك.

### الوزن النسبي (%) لمجموعات الإنفاق

ونظراً لتفاوت الأهمية النسبية للسلع والخدمات في إجمالي إنفاق الأسر فقد تم احتساب الأهمية النسبية لكل سلعة أو خدمة بشكل مفصل للوصول إلى الأوزان النهائية المعتمدة في عمليات الاحتساب. (الرسم البياني 4)



## طريقة حساب الرقم القياسي للأسعار المستهلك

تتم عملية احتساب الرقم القياسي باتباع معادلة لاسبير (Laspeyres Equation)، والمعروفة بالترجيح بكميات سنة الأساس (المناسيب المرجحة). وحسب الصيغة المذكورة، يتم حساب الرقم القياسي لكل سلعة، ومن ثم لكل مجموعة إلى أن نصل إلى حساب الرقم القياسي العام.

يحسب الرقم القياسي من خلال متوسطات الأرقام القياسية الشهرية، على سبيل المثال يحسب الرقم القياسي السنوي من خلال المتوسط الحسابي البسيط لاثني عشر شهراً.

## الشمول والتغطية

الرقم القياسي لأسعار المستهلك يغطي الإنفاق الاستهلاكي الذي تحمته الأسر المواطنة وغير المواطنة، ولا يشمل الإنفاق على أقساط القروض، أو ضريبة الدخل، أو شراء المنازل والأسهم، أو أي أصول مالية أخرى.

تشمل سلة المستهلك لعام 2014 (سنة الأساس) حوالي 1200 سلعة وخدمة، صنفت السلة حسب التصنيف الاستهلاكي الفردي حسب الغرض الصادر عن الأمم المتحدة (12 مجموعة). تجمع بيانات الأسعار من حوالي 50 منفذاً موزعاً على إمارة رأس الخيمة. تجمع الأسعار بدورية مختلفة حسب طبيعة السلعة أو الخدمة فمثلاً تجمع أسعار الخضروات والفواكه بشكل أسبوعي، أما أسعار المواد الغذائية الأخرى والسلع الاستهلاكية وأسعار المشتقات البترولية بشكل شهري، كما تجمع أسعار الإيجارات والأجهزة الإلكترونية والترفيه والثقافة والسلع الشخصية بشكل ربعي، أما أسعار

## الجدول الرئيسية

### 1 الرقم القياسي لأسعار المستهلك ونسبة التغير بين أغسطس 2019 وأغسطس 2020

#### Consumer Price Index and Change Rate between August 2019 and August 2020

Major Groups of Expenditure	نسبة التغير	أغسطس 2020	أغسطس 2019	مجموعات الانفاق الرئيسية
	Change%	Aug-20	Aug-19	
Index	-1.23	106.79	108.12	الرقم القياسي العام
Food and soft drink	2.18	108.26	105.95	الاغذية والمشروبات غير الكحولية
Alcoholic Beverages and Tobacco	2.86	193.07	187.70	المشروبات الكحولية والتبغ
Clothing and footwear	0.05	104.29	104.24	الملابس والأحذية
Housing, water, electricity & gas	-1.06	97.68	98.72	السكن، المياه، والكهرباء، والغاز
Furnishings, household equipment	-0.11	107.26	107.38	التجهيزات والمعدات المنزلية
Health	0.00	98.04	98.04	خدمات الصحة
Transport	-8.26	104.37	113.77	خدمات النقل
Communications	-0.03	104.61	104.65	الاتصالات
Recreation & Culture	2.88	104.33	101.41	الترويح والثقافة
Education	1.96	123.23	120.86	التعليم
Restaurants and Hotels	-1.55	114.71	116.51	المطاعم والفنادق
Miscellaneous Goods and Services	1.87	121.41	119.18	سلع وخدمات متنوعة
Base year 2014		سنة الأساس 2014		

Major Groups of Expenditure 2020 أغسطس	نسبة التغير Change %	أغسطس 20 Aug-20	يوليو 2020 Jul-20	مجموعات الانفاق الرئيسية الرقم القياسي لأسعار المستهلك ونسبة التغير بين يوليو 2020 وأغسطس 2020
<b>Index</b>	<b>0.16</b>	<b>106.79</b>	<b>106.62</b>	<b>الرقم القياسي العام</b>
Food and soft drink	0.16	106.26	106.14	الاعذية والمشروبات غير الكحولية
Alcoholic Beverages and Tobacco	0.00	193.07	193.07	المشروبات الكحولية والتبغ
Clothing and footwear	0.00	104.29	104.29	الملابس الاحذية
Housing, water, electricity & gas	0.09	97.68	97.58	السكن، المياه، والكهرباء، والغاز
Furnishings, household equipment	0.24	107.26	107.01	التجهيزات والمعدات المنزلية
Health	0.00	98.04	98.04	خدمات الصحة
Transport	0.00	104.37	104.37	خدمات النقل
Communications	0.00	104.61	104.61	الاتصالات
Recreation & Culture	0.00	104.33	104.33	الترويح والثقافة
Education	0.77	123.23	122.29	التعليم
Restaurants and Hotels	0.00	114.71	114.71	المطاعم والفنادق
Miscellaneous Goods and Services	0.56	121.41	120.73	سلع وخدمات متنوعة
<b>Base year 2014</b>				<b>سنة الأساس 2014</b>